

車いす・ベビーカーでのお越しのお客様へのご案内

バリアフリーアクセス



東京メトロ銀座駅 **丸ノ内線**
からお越しのお客様推奨ルート

1

東京メトロ銀座駅 **銀座線・日比谷線**
からお越しのお客様推奨ルート

2

JR 有楽町駅
からお越しのお客様推奨ルート

3

設備案内

4

NEXT

東京メトロ銀座駅 丸ノ内線 からお越しのお客様推奨ルート


①丸ノ内線ホーム改札エレベーターに乗り、改札口階へ。

ご注意

東京メトロ丸ノ内線の改札口からは、階段があるため、地下コンコースを
通って東急プラザ銀座の地下入口には
行くことができません。



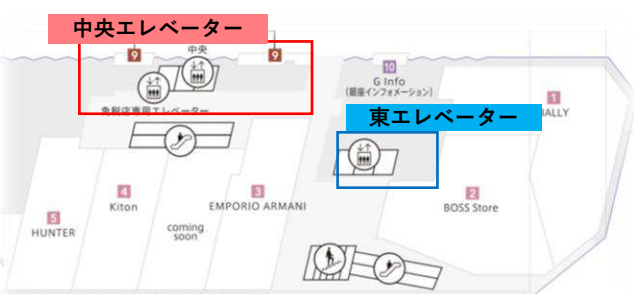
②C2、C3出口側の改札を出て、
右へお曲がりいただき、
C1出口へお進みください。
C1出口エレベーターを
ご利用いただき、
地上へ上がってください。



③C1出口エレベーターを降りると、
数寄屋橋公園の脇に出ます。
右手に東急プラザ銀座が
見えます。



④1Fエントランスのエレベーターをご利用ください。エレベーターは、
●中央エレベーター(施設内)、 ●東エレベーター(施設外)の2か所ございます。



※推奨ルートは2021年8月時点の情報です。お越しの際は、実際の交通規制に従ってご通行下さい。

銀座線

- ①銀座線ホーム改札口エレベーターに乗り、改札口階へ。エレベーターを降りて正面の通路を右側へ道なりにお進みください。



日比谷線

- ①日比谷線ホーム改札エレベーターに乗り、改札口階へ。




- ②通路をお進みいただき、正面の改札を出て右手側へお進みください(スロープがございます)。



- ②エレベーターを降りて左側の改札を出て右手側を道なりにお進みください。



- ③しばらく道なりにお進みください。セブン・イレブン様、銀座ソニーパーク様を過ぎますと、丸柱が並ぶコンコースが見えてきます。コンコースを進むと、東急プラザ銀座B2F入り口が見えます。



- ④エレベーターは、B2F入り口の左手奥にあります。

※地上へつながるスロープは設置していません。



①ホーム改札エレベータに乗り、改札階へ。中央口改札を出て、右方向に道なりにお進みください。

ご注意

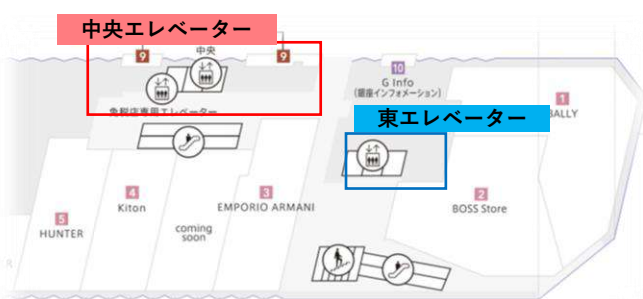
JR有楽町駅の改札口からは、地下コンコースを通過して東急プラザ銀座の地下入口には行くことができません。



②大きい道路(晴海通り)に突き当たりましたら、左手の数寄屋橋交差点方向へお進みください。道なりに進むと、左手に数寄屋橋交番、右手に東急プラザ銀座が見えます。



③1Fエントランスのエレベーターをご利用ください。エレベーターは、●中央エレベーター(施設内)、●東エレベーター(施設外)の2か所ございます。



バリアフリースイイレ

B3、B2、6F、10、11F
(オストメイト)



トイレ・ベビーチェア

B3、B2、B1、4~11F
更衣室(4F女子トイレ)、
ベビーチェア：各トイレ1か所



キッズスペース

- 4、10、11F
- 授乳スペース(女性のみ)
 - おむつ交換台
 - 調乳用温水器
 - おむつ処理機



車いす・ベビーカーの貸し出し

- 3Fインフォメーション
- B3F駐車場

※数には限りがございます。

